




Exposition

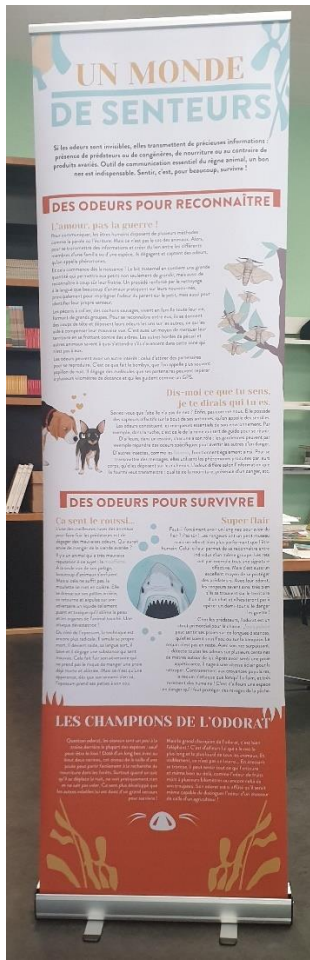


Animaux : les sens aux aguets

- 10 illustrations encadrée (10 cadres 40x50 cm)
avec attache métallique pour montage au mur ou chevalet carton pour exposition sur table



- 5 kakémonos autoportants (62x200 cm)



- 2 livrets-jeu (- de 8 ans et + de 8 ans) + 2 livrets solutions (à photocopier)

1 Observe attentivement les insectes dans les images de Claire. Sais-tu d'ailleurs combien ils ont de pattes ? Dessines-les sur ce corps de fourmi.

2 Quel est le point commun entre ces quatre animaux ?

Ils sont tous

3 Parmi les animaux qui sont présentés dans l'exposition, retrouve :

- Lequel a la plus grande langue ? _____
- Lequel est venimeux ? _____

4 Complète ces célèbres comptines par l'animal qui correspond.

« Petit _____
 Porte sur son dos
 Sa maisonnette
 Aussitôt qu'il pleut
 Il est tout heureux
 Il sort sa tête »

« Il pleut, il mouille
 C'est la fête à la _____
 Quand il ne pleuvra plus
 Ce sera la fête à la _____ »

5 Relie chaque animal à son empreinte.

- 6 jeux :

	<p>Défis Nature animaux extraordinaires = Jeu de défis entre amis (37 cartes + une boîte + 1 règles du jeu plastifiée)</p>
	<p>Animaux mystères = Jeu type « Qui est-ce ? » sur le thème des animaux (58 petites cartes dans une pochette plastique + 1 panneau de jeu + 1 règles du jeu dans des pochettes plastiques hors de la boîte)</p>
	<p>Mission Animaux : le jeu = Jeu d'observation sur le thème des animaux (1 plateau de jeu, 220 cartes, 1 sablier, 1 règle du jeu plastifiée)</p>
	<p>Amazing animal facts = 1 boîte de 50 cartes postales à colorier</p>
	<p>1 jeu memory (18 cartes dans une enveloppe + règle de jeu plastifiée format A4)</p>

- 1 lot d'une trentaine de livres, dont les deux livres qui ont inspiré l'exposition

