




5a





Bilder ordnen

Ordne die Bilder von Seite 22 bis 59 in der richtigen Reihenfolge. Lass das Buch geschlossen. So kannst du noch einmal ganz genau überlegen, was in der Geschichte passiert ist.

1. Schau dir alle Bilder an.
2. Bring die Bilder in die richtige Reihenfolge. Nummeriere sie.



Such dir eine Partnerin oder einen Partner. Vergleicht eure Lösungen. Wenn ihr euch nicht einig werdet, könnt ihr das Buch zu Hilfe nehmen.

			
			
<p>1</p>	